

Crear opciones de configuración en WordPress con ACF

JuanKa Díaz

#WCBCN






JuanKa Díaz

Programador front-end
(*programador de lo que se ve*)

Estudio de programación web
jdevelopia.com

Proyectos
wptarragona.com, wpbarcelona.com
& techneforum.com

 [@jdevelopia](https://twitter.com/jdevelopia)

 <https://profiles.wordpress.org/juankadiaz/>

 <https://github.com/juankadiaz>

Disclaimer


El contenido de esta presentación representa única y exclusivamente la opinión del presentador, no se pretende sentar cátedra ni redactar un nuevo testamento con mandamientos escritos sobre piedra, simplemente difundir opinión, experiencia y recomendaciones que puedan servir tanto a principiantes, clientes como a desarrolladores. Todas estas opiniones están totalmente abiertas a discusión y debate.

Soy responsable de lo que digo, no de lo que cada uno interpreta.

No me puedo responsabilizar de códigos o recomendaciones que te fallen en tu web.

En caso de duda, consulte con su PROGRAMADOR.

Índice

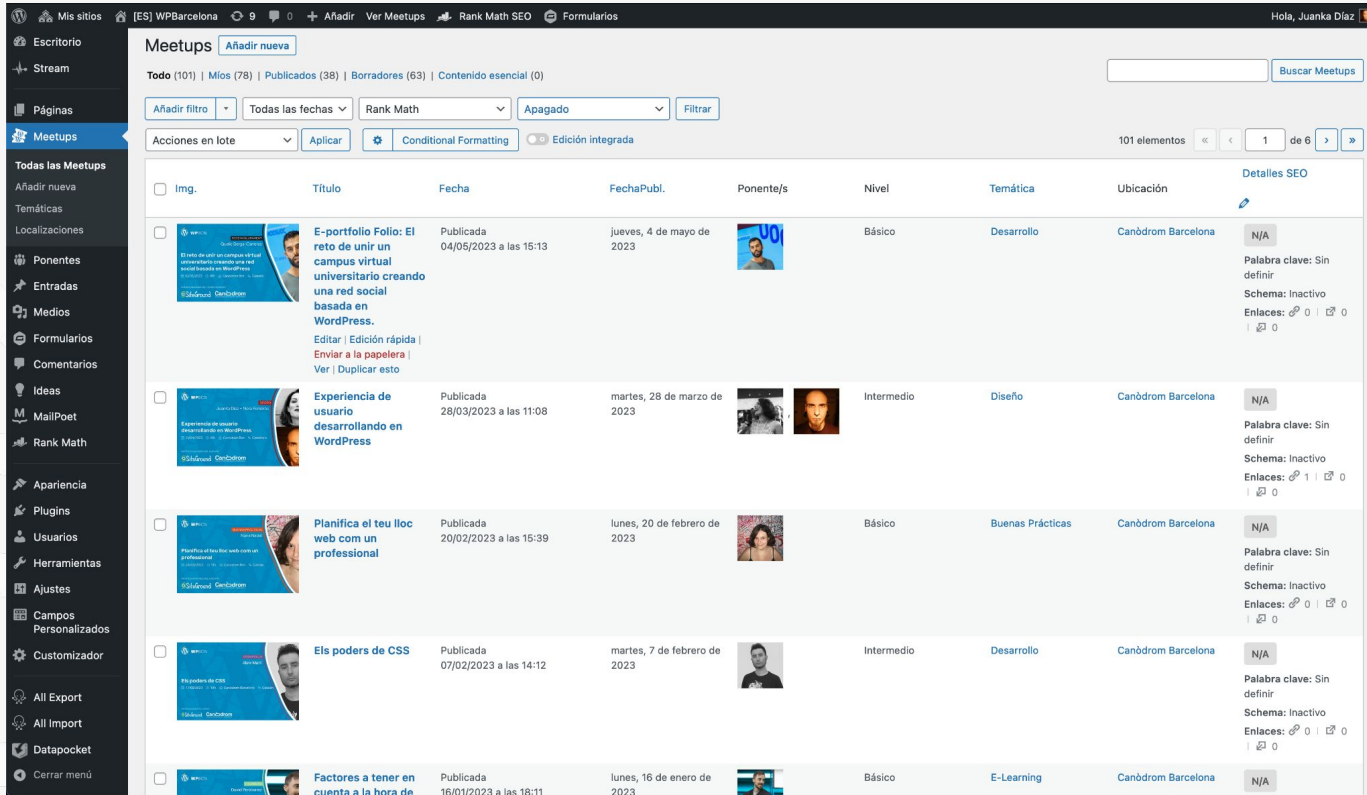


1. ¿Qué es ACF?
2. ¿Qué es una página de configuración/opciones?
3. ¿Para qué nos puede servir?
4. Usos - ejemplos
5. Caso de uso
6. Demo time
7. Conclusiones
8. Preguntas

Antes de todo...



WordPress = CMS = Content Management System



The screenshot displays the WordPress Meetups interface. The top navigation bar includes the WordPress logo, site name 'Mis sitios', and user profile 'Hola, Juanka Díaz'. The main content area is titled 'Meetups' and shows a list of 101 items, with filters for 'Mios (78)', 'Publicados (38)', 'Borradores (63)', and 'Contenido esencial (0)'. A search bar and a 'Buscar Meetups' button are present. Below the filters, there are options for 'Acciones en lote', 'Aplicar', 'Conditional Formatting', and 'Edición integrada'. The main table lists meetups with columns for 'Img.', 'Título', 'Fecha', 'FechaPubl.', 'Ponente/s', 'Nivel', 'Temática', 'Ubicación', and 'Detalles SEO'. The first entry is 'E-portfolio Folio: El reto de unir un campus virtual universitario creando una red social basada en WordPress.' with a date of 04/05/2023. Other entries include 'Experiencia de usuario desarrollando en WordPress', 'Planifica el teu lloc web com un professional', 'Els poders de CSS', and 'Factores a tener en cuenta a la hora de'.

Img.	Título	Fecha	FechaPubl.	Ponente/s	Nivel	Temática	Ubicación	Detalles SEO
	E-portfolio Folio: El reto de unir un campus virtual universitario creando una red social basada en WordPress.	Publicada 04/05/2023 a las 15:13	jueves, 4 de mayo de 2023		Básico	Desarrollo	Canòndrom Barcelona	N/A Palabra clave: Sin definir Schema: Inactivo Enlaces: 0 0 0
	Experiencia de usuario desarrollando en WordPress	Publicada 28/03/2023 a las 11:08	martes, 28 de marzo de 2023		Intermedio	Diseño	Canòndrom Barcelona	N/A Palabra clave: Sin definir Schema: Inactivo Enlaces: 0 1 0
	Planifica el teu lloc web com un professional	Publicada 20/02/2023 a las 15:39	lunes, 20 de febrero de 2023		Básico	Buenas Prácticas	Canòndrom Barcelona	N/A Palabra clave: Sin definir Schema: Inactivo Enlaces: 0 0 0
	Els poders de CSS	Publicada 07/02/2023 a las 14:12	martes, 7 de febrero de 2023		Intermedio	Desarrollo	Canòndrom Barcelona	N/A Palabra clave: Sin definir Schema: Inactivo Enlaces: 0 0 0
	Factores a tener en cuenta a la hora de	Publicada 16/01/2023 a las 18:11	lunes, 16 de enero de 2023		Básico	E-Learning	Canòndrom Barcelona	N/A

¿Qué es ACF?

Edit easier with

Advanced Custom Fields for WordPress Developers.

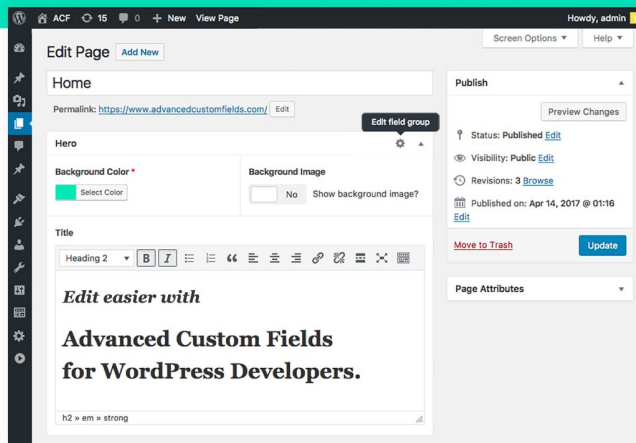
Content editing made easy

Use the Advanced Custom Fields plugin to take full control of your WordPress edit screens & custom field data.

[Learn more](#)

[View pricing](#)

Proudly powering 2+ million websites and
achieving a 5 star rating! ★★★★★



Add fields on demand

Our field builder allows you to **quickly and**



Add them anywhere!

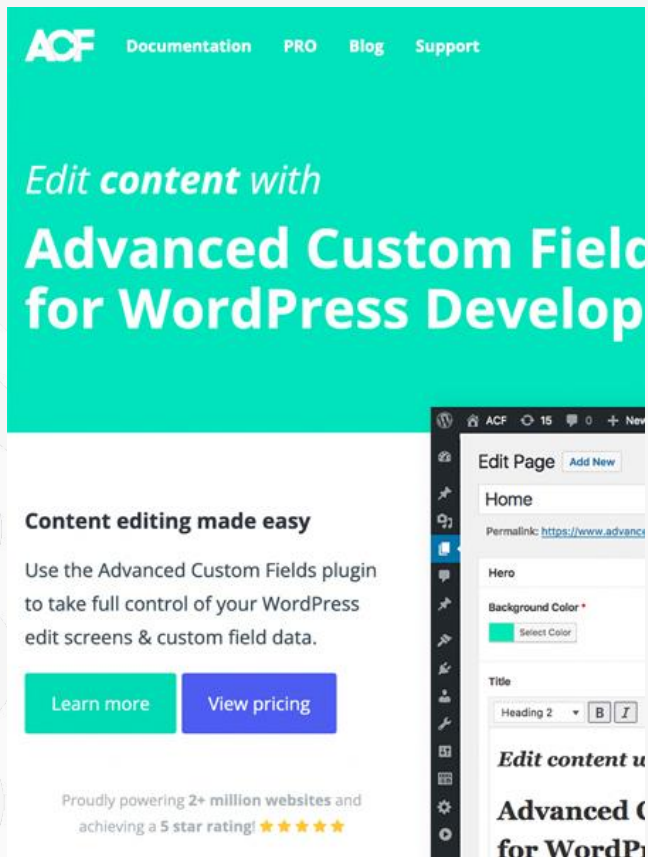
Fields can be added **all over** WP including



Show them everywhere!

Load and display your custom field values in

ACF - Advanced Custom Fields



The image shows a composite of two parts. On the left is a screenshot of the ACF website's landing page, which has a teal header with the ACF logo and navigation links for 'Documentation', 'PRO', 'Blog', and 'Support'. Below the header, the text reads 'Edit content with Advanced Custom Fields for WordPress Developers'. Further down, a section titled 'Content editing made easy' describes the plugin's benefits and includes 'Learn more' and 'View pricing' buttons. At the bottom, it states 'Proudly powering 2+ million websites and achieving a 5 star rating!'. On the right is a screenshot of a WordPress 'Edit Page' interface. It shows a sidebar with various editing tools and a main content area with a 'Hero' section. A custom field for 'Background Color' is visible, with a 'Select Color' button. Below it, a 'Title' field is set to 'Heading 2' with bold and italic formatting options. The page content includes the text 'Edit content u' and 'Advanced C for WordP'.

- 38 tipos de campos
- Estandarización de entrada de datos
- Estructurar los datos
- Libertad de asociación
- Lógica condicional
- Extiende una funcionalidad nativa
- Capacidad de página de opciones

Links otras charlas de ACF

- [Boxeo de Campos personalizados – Metaboxes Vs ACF](#)
- [Crear un directorio usando WordPress y Campos Personalizados \(ACF\)](#)
- [ACF, like a PRO](#)
- [Páginas, Entradas, CPT's y otras cosas de WordPress](#)

¿Qué es una página de configuración/opciones?



Me puedes describir que es una página de opciones en WordPress?



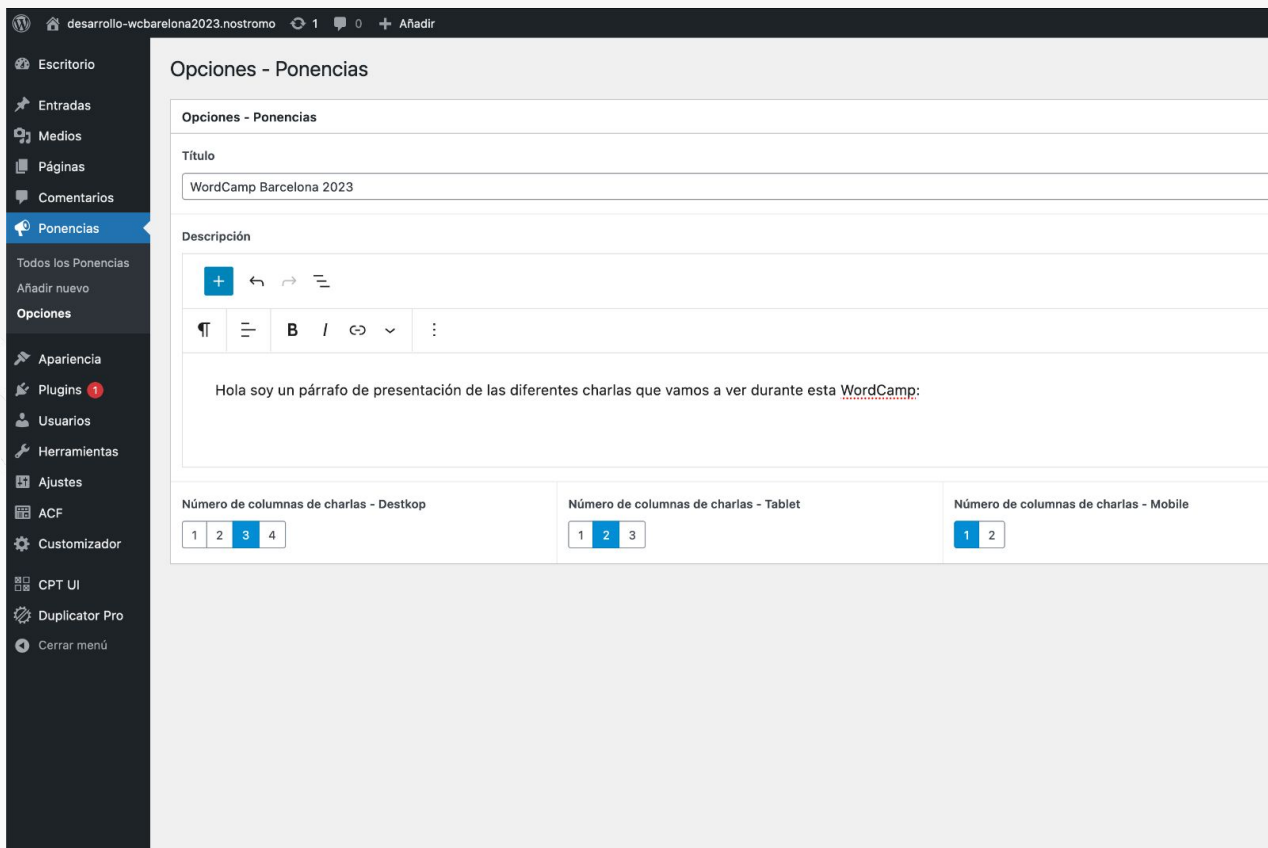
Claro, una página de opciones en WordPress es una página que permite a los usuarios personalizar ciertos aspectos de su sitio web sin tener que editar el código fuente directamente. En otras palabras, proporciona una interfaz gráfica de usuario para realizar cambios en la configuración del sitio web.



Por lo general, las páginas de opciones se crean utilizando plugins o temas de WordPress específicos que incluyen esta funcionalidad. Los usuarios pueden acceder a estas páginas desde el panel de administración de WordPress y realizar cambios en la configuración, como el título del sitio, la descripción, la imagen del logotipo, la configuración de SEO, las opciones de redes sociales, entre otras.

Una de las ventajas de utilizar páginas de opciones es que los usuarios no necesitan tener conocimientos técnicos en programación para personalizar su sitio web. Además, muchos plugins y temas de WordPress ofrecen una amplia gama de opciones de personalización, lo que permite a los usuarios personalizar su sitio web de acuerdo con sus necesidades y preferencias.

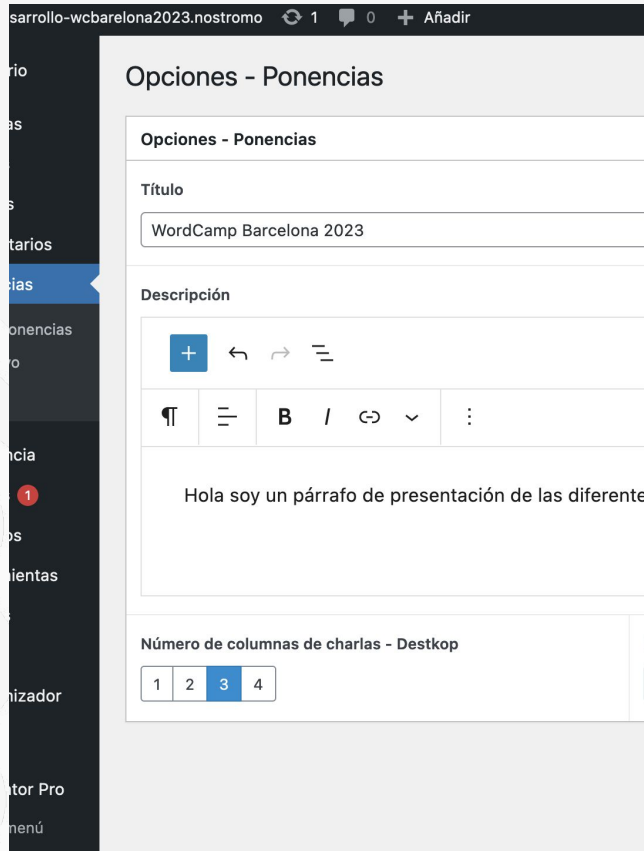
¿Qué es una página de configuración/opciones?



The screenshot shows the WordPress administration interface for a site named 'desarrollo-wcbarecelona2023.nostromo'. The left sidebar is dark with a menu where 'Ponencias' is highlighted. The main content area is titled 'Opciones - Ponencias' and contains the following elements:

- Opciones - Ponencias**: The title of the configuration page.
- Título**: A text input field containing 'WordCamp Barcelona 2023'.
- Descripción**: A rich text editor containing the text: 'Hola soy un párrafo de presentación de las diferentes charlas que vamos a ver durante esta [WordCamp](#):'.
- Número de columnas de charlas - Destkop**: A row of four buttons labeled 1, 2, 3, and 4, with the '3' button highlighted.
- Número de columnas de charlas - Tablet**: A row of three buttons labeled 1, 2, and 3, with the '2' button highlighted.
- Número de columnas de charlas - Mobile**: A row of two buttons labeled 1 and 2, with the '1' button highlighted.

¿Para qué nos puede servir?



- Dotar opciones a un Theme
- Dotar opciones a un plugin
- Dotar opciones a un Custom Post Type
- Controlar opciones de WordPress

Usos - Ejemplos

WordPress dashboard showing the "Customizador de opciones" (Options Customizer) interface. The page title is "Bienvenido al customizador de opciones".

The interface includes a sidebar with navigation options like "Escritorio", "Stream", "Páginas", "Meetups", "Ponentes", "Entradas", "Medios", "Formularios", "Comentarios", "Ideas", "MailPoet", "Rank Math", "Apariencia", "Plugins", "Usuarios", "Herramientas", "Ajustes", "Campos Personalizados", "Customizador", "All Export", "All Import", "Datapocket", and "Cerrar menú".

The main content area is titled "Bienvenido al customizador de opciones" and contains a "Customizador" section with a "Documentación" link. Below this, there are three tabs: "Datos personalizados", "RGPD", "Notificaciones", "Redes sociales", "Opciones del Tema", "Funciones WordPress", "Funciones de Plugins", and "Página de acceso".

The "Opciones del Tema" section is active, showing three columns of settings:

- Logo corporativo:** An image of the WordPress logo with a globe and a blue and yellow banner.
- Logo corporativo para el móvil:** A smaller version of the logo.
- Logo corporativo para el pie de la web:** A logo for the footer.

Below the logos are input fields for the width in pixels:

- Ancho en píxeles para el logo corporativo de la web: 150 px
- Ancho en píxeles para el logo corporativo de la web en vista smartphone: 60 px
- Ancho en píxeles para el logo corporativo de la web en la zona del pie, footer: 120 px

Other settings include:

- Nombre comercial - [nombre_comercial]:** WordPress Barcelona Meetup
- Email de contacto - [email]:** wpbarcelona@gmail.com
- Número de teléfono - [telefono]:** (Empty field)
- Dirección comercial - [direccion_comercial]:** (Empty field)
- Horario comercial - [horario]:** (Empty field)

Usos - Ejemplos

The screenshot displays the WordPress Customizer for the 'WPBarcelona' theme. The left sidebar contains navigation options such as 'Escritorio', 'Stream', 'Páginas', 'Meetups', 'Ponentes', 'Entradas', 'Medios', 'Formularios', 'Comentarios', 'Ideas', 'MailPoet', 'Rank Math', 'Apariencia', 'Plugins', 'Usuarios', 'Herramientas', 'Ajustes', 'Campos Personalizados', 'Customizador', 'All Export', 'All Import', 'Datapocket', and 'Cerrar menú'. The main area is titled 'Customizador WPBarcelona' and shows 'Opciones personalizadas para el proyecto de WordPress Barcelona.' There are two tabs: 'Enlaces footer' (selected) and 'Documentation'. The settings are organized into three groups:

- Título grupo de enlaces 1:** 'Proyecto WordPress'
- Grupo de enlaces 1:** A table with 3 rows of links. Each row has columns for 'Enlace', 'Tipo de enlace', and 'Tipo de enlace'.
- Título grupo de enlaces 2:** '¡Participa!'
- Grupo de enlaces 2:** A table with 2 rows of links. Each row has columns for 'Enlace', 'Tipo de enlace', and 'NoFollow'.

	Enlace	Tipo de enlace	Tipo de enlace
1	WordPress.org https://wordpress.org/	Normal Destacado	Normal Destacado Separador
2	Soporte oficial WordPress https://es.wordpress.org/support/forums/	Normal Destacado	Normal Destacado Separador
3	Noticias WordPress https://es.wordpress.org/news/	Normal Destacado	Normal Destacado Separador

	Enlace	Tipo de enlace	NoFollow
1	¡Propón una Meetup! https://wpbarcelona.com/propuestas/	Normal Destacado	<input type="checkbox"/> No añadir
2	¿Cómo patrocinar? https://wpbarcelona.com/patrocinos/	Normal Destacado	<input type="checkbox"/> No añadir

Usos - Ejemplos

desarrollo-wcbarecelona2023.nostromo 1 0 + Añadir

Escritorio

Entradas

Medios

Páginas

Comentarios

Ponencias

Todos los Ponencias

Añadir nuevo

Opciones

Apariencia

Plugins 1

Usuarios

Herramientas

Ajustes

ACF

Customizador

CPT UI

Duplicator Pro

Cerrar menú

Opciones - Ponencias

Opciones - Ponencias

Título

WordCamp Barcelona 2023

Descripción

+ ↶ ↷ ☰

¶ ☰ **B** / ↶ ↷ ⋮

Hola soy un párrafo de presentación de las diferentes charlas que vamos a ver durante esta [WordCamp](#):

Número de columnas de charlas - Destkop

1 2 3 4

Número de columnas de charlas - Tablet

1 2 3

Número de columnas de charlas - Mobile

1 2

Caso de uso - página de listado (archive)



[Ponencias](#) [Contacto](#)

WordCamp Barcelona 2022

Listado de ponencias para la edición 2022 de la WordCamp Barcelona.

Temática

Selecciona

Idioma

Selecciona

Tipología

Selecciona

REINICIAR FILTRO

- Mostrando un total de: 9 ponencias -

PRINCIPIANTES
**L'EDITOR DE BLOCS:
DES DEL DISSENY A
MIDA FINS A L'ENTREGA
AL CLIENT FINAL**
DAVID BALLARÍN PRUNERA
2023 WordCamp Barcelona

L'editor de blocs: des del disseny a mida fins a l'entrega al client final

Una experiència recent de disseny a mida d'un tema 100% basat en l'editor de blocs o 'Gutenberg'. Disseny basat en un sistema tipogràfic fluid, una paleta de colors a mida, un diagrama esquemàtic ('wireframe') fet amb Figma i un contingut exclusiu lliurat pel client a l'inici del projecte. És un tipus de disseny / desenvolupament [...]

SABER MÀS...

GENERAL
**CÓMO PODEMOS
HACER EL PROYECTO
DE WORDPRESS MÁS
SOSTENIBLE**
NAHUI BADIOLA BENITO
2023 WordCamp Barcelona

Cómo podemos hacer el proyecto de WordPress más sostenible

En la charla explicaré el impacto medioambiental que tiene internet y en particular las páginas web. También explicaré los beneficios a nivel de usabilidad y de SEO que vienen asociados a crear webs más sostenibles. Porque soy consciente de que es más fácil convencer a tus clientes apelando a mejoras de posicionamiento y conversión de [...]

GENERAL
**GOOGLE S'ESTIMA ELS GATS?
LA REALITAT DARRERA DEL
POSICIONAMENT DELS
DOMINIS .CAT**
BEATRIZ GUZMÁN
2023 WordCamp Barcelona

Google s'estima els gats? La realitat darrera del posicionament dels dominis .cat

Explicació de l'estudi (metodologia i resultats) sobre la influència del domini .cat en els resultats de cerques a Google comparat amb altres extensions.

SABER MÀS...

#WCBCN



Demo time



Conclusiones



Enriquecer el CMS

Interfaz de usuario

Poder al editor

Opciones varias

Mayor control = éxito

La nube no es más que el ordenador de otro

Anónimo



#WCBCN



¡Muchas gracias!
Preguntas 🧐